

# 参 考 資 料

○議事2	令和4年度国民健康保険事業費納付金等算定結果	
・	令和4年度国保事業費納付金算定結果（一般被保険者）	1
・	令和4年度標準保険料率算定結果	2
○議事3	令和3年度保険者努力支援制度について	
・	都道府県国保ヘルスアップ支援事業について	3
・	市町村国保ヘルスアップ支援事業について	4
・	保険者努力支援制度 各年度の配点比較	5
・	県内市町村の状況（2022年度速報値）	7
・	茨城県が実施する各保健事業（国保ヘルスアップ支援事業）について	27
・	特定健康診査実施率	34
・	特定保健指導終了率	35
・	後発医薬品使用率	36
○議事4	賦課方式の2方式統一について	
・	各種「統一化」の本県における整理	37
・	今後のスケジュール	38

令和4年度 国保事業費納付金算定結果(本算定)  
一般被保険者分

(単位:円)

	総額			1人あたりの額		
	R4	R3	増減	R4	R3	増減
001 水戸市	6,318,979,814	5,966,185,954	352,793,860	119,623	109,089	10,534
002 日立市	3,333,347,733	3,183,424,857	149,922,876	111,476	103,277	8,199
003 土浦市	3,745,247,395	3,574,660,505	170,586,890	125,154	114,547	10,607
004 古河市	3,897,133,203	3,785,408,285	111,724,918	121,782	114,159	7,623
005 石岡市	1,883,938,728	1,790,902,786	93,035,942	113,014	103,586	9,428
007 結城市	1,206,568,463	1,198,505,101	8,063,362	104,901	97,439	7,462
008 龍ヶ崎市	1,796,874,715	1,695,396,195	101,478,520	106,589	96,885	9,704
010 下妻市	1,258,592,233	1,212,229,570	46,362,663	127,633	118,220	9,413
011 常総市	1,660,445,221	1,670,888,945	▲ 10,443,724	119,139	111,045	8,094
012 常陸太田市	1,252,442,974	1,202,422,997	50,019,977	108,634	100,773	7,861
014 高萩市	618,819,316	598,900,163	19,919,153	105,457	97,114	8,343
015 北茨城市	1,031,274,005	1,010,496,266	20,777,739	115,046	108,866	6,180
017 取手市	2,222,497,741	2,074,995,488	147,502,253	96,904	87,006	9,898
020 茨城町	1,015,245,348	1,002,767,937	12,477,411	124,892	116,128	8,764
027 大洗町	479,475,680	476,572,468	2,903,212	116,096	106,879	9,217
032 東海村	715,401,975	676,497,219	38,904,756	120,865	109,501	11,364
033 那珂市	1,391,463,525	1,369,760,859	21,702,666	120,567	112,294	8,273
035 常陸大宮市	1,149,494,029	1,108,043,912	41,450,117	113,497	105,217	8,280
042 大子町	525,091,975	517,252,680	7,839,295	115,659	107,025	8,634
048 鹿嶋市	1,789,533,797	1,767,110,100	22,423,697	118,371	110,992	7,379
049 神栖市	2,611,824,095	2,498,582,524	113,241,571	126,322	116,702	9,620
053 潮来市	792,813,986	749,698,600	43,115,386	113,600	103,179	10,421
057 美浦村	441,532,463	432,144,115	9,388,348	128,018	118,493	9,525
058 阿見町	1,099,783,501	1,053,990,093	45,793,408	108,567	98,109	10,458
059 牛久市	1,736,697,264	1,618,282,939	118,414,325	100,213	91,038	9,175
062 河内町	289,814,326	298,428,838	▲ 8,614,512	131,914	128,191	3,723
082 八千代町	895,562,191	886,407,202	9,154,989	136,852	127,946	8,906
086 五霞町	253,710,177	256,146,990	▲ 2,436,813	127,046	118,807	8,239
089 境町	757,524,052	754,242,427	3,281,625	122,915	116,180	6,735
090 守谷市	1,523,945,549	1,444,232,336	79,713,213	129,378	121,221	8,157
092 利根町	448,204,255	433,713,627	14,490,628	103,751	96,295	7,456
093 つくば市	5,377,839,906	5,030,084,157	347,755,749	126,672	115,446	11,226
094 ひたちなか市	3,362,705,317	3,188,293,387	174,411,930	121,652	111,658	9,994
095 城里町	423,082,553	402,261,555	20,820,998	89,108	80,164	8,944
096 稲敷市	1,320,201,787	1,273,876,437	46,325,350	125,459	116,018	9,441
097 坂東市	1,729,236,676	1,647,970,046	81,266,630	122,528	113,364	9,164
098 筑西市	2,901,985,244	2,807,848,549	94,136,695	121,381	114,354	7,027
099 かすみがうら市	1,117,111,500	1,054,756,868	62,354,632	119,006	109,813	9,193
100 行方市	1,341,736,815	1,295,263,805	46,473,010	133,866	124,210	9,656
101 桜川市	1,218,315,220	1,202,101,523	16,213,697	122,198	113,846	8,352
102 鉾田市	2,289,996,420	2,153,421,509	136,574,911	130,775	120,735	10,040
103 つくばみらい市	1,034,876,086	977,649,665	57,226,421	107,475	97,521	9,954
104 笠間市	1,883,313,955	1,825,336,867	57,977,088	109,304	102,766	6,538
105 小美玉市	1,392,751,721	1,368,263,203	24,488,518	118,957	111,440	7,517
計	73,536,432,929	70,535,419,549	3,001,013,380	118,094	108,998	9,096

令和4年度 標準保険料率算定結果(本算定)

		医療分		後期分		介護分	
		所得割率(%)	均等割額(円)	所得割率(%)	均等割額(円)	所得割率(%)	均等割額(円)
都道府県標準保険料率		5.92	34,908	2.78	15,881	2.52	18,337
001	水戸市	6.35	37,410	2.88	16,427	2.60	18,864
002	日立市	6.05	35,625	2.83	16,157	2.54	18,472
003	土浦市	6.12	36,077	2.83	16,188	2.57	18,684
004	古河市	6.06	35,694	2.89	16,529	2.62	19,057
005	石岡市	5.75	33,860	2.81	16,036	2.53	18,395
007	結城市	4.87	28,706	2.49	14,238	2.24	16,253
008	龍ヶ崎市	5.28	31,113	2.57	14,692	2.34	17,012
010	下妻市	6.04	35,592	2.89	16,475	2.59	18,834
011	常総市	6.19	36,443	2.73	15,585	2.45	17,810
012	常陸太田市	5.64	33,206	2.74	15,648	2.46	17,863
014	高萩市	5.46	32,186	2.79	15,958	2.43	17,650
015	北茨城市	6.37	37,533	2.80	15,962	2.49	18,110
017	取手市	4.35	25,634	2.45	13,978	2.29	16,603
020	茨城町	6.59	38,808	2.79	15,955	2.54	18,427
027	大洗町	5.82	34,301	2.71	15,455	2.53	18,412
032	東海村	6.35	37,405	2.69	15,359	2.43	17,638
033	那珂市	6.13	36,106	2.88	16,470	2.60	18,868
035	常陸大宮市	6.05	35,662	2.92	16,689	2.64	19,188
042	大子町	6.42	37,827	2.87	16,387	2.54	18,419
048	鹿嶋市	6.19	36,447	2.85	16,282	2.57	18,650
049	神栖市	6.12	36,067	2.87	16,417	2.62	19,034
053	潮来市	5.89	34,682	2.82	16,120	2.55	18,546
057	美浦村	6.34	37,364	2.79	15,924	2.54	18,438
058	阿見町	4.98	29,343	2.52	14,417	2.33	16,933
059	牛久市	4.15	24,437	2.41	13,742	2.25	16,357
062	河内町	6.68	39,346	2.83	16,140	2.55	18,551
082	八千代町	6.62	38,980	2.83	16,185	2.58	18,727
086	五霞町	6.84	40,328	2.83	16,187	2.57	18,666
089	境町	5.72	33,716	2.80	16,001	2.54	18,480
090	守谷市	6.00	35,360	2.88	16,471	2.58	18,774
092	利根町	5.42	31,929	2.68	15,328	2.44	17,759
093	つくば市	6.40	37,722	2.72	15,554	2.50	18,142
094	ひたちなか市	6.25	36,825	2.94	16,785	2.64	19,149
095	城里町	3.30	19,420	2.28	13,046	2.05	14,909
096	稲敷市	6.25	36,835	2.91	16,590	2.63	19,128
097	坂東市	5.69	33,541	2.80	15,972	2.55	18,553
098	筑西市	6.51	38,356	2.88	16,451	2.60	18,908
099	かすみがうら市	6.04	35,582	2.79	15,915	2.53	18,364
100	行方市	6.44	37,971	2.89	16,488	2.59	18,799
101	桜川市	6.57	38,703	2.83	16,158	2.55	18,532
102	鉾田市	6.22	36,625	2.85	16,281	2.59	18,792
103	つくばみらい市	4.84	28,542	2.46	14,043	2.28	16,596
104	笠間市	5.56	32,787	2.83	16,180	2.56	18,601
105	小美玉市	6.22	36,650	2.87	16,393	2.59	18,784

# 令和4年度 都道府県 国保ヘルスアップ支援事業

## 【交付対象】

- 市町村とともに国保の共同保険者である都道府県が、区域内の市町村ごとの健康課題や保健事業の実施状況を把握するとともに、市町村における保健事業の健全な運営に必要な助言及び支援を行うなど、共同保険者としての役割を積極的に果たすために実施する国民健康保険の保健事業

## 【交付要件】

- 実施計画の策定段階から、第三者（有識者会議、国保連合会の保健事業支援・評価委員会等）の支援・評価を活用すること。
- 市町村が実施する事業との連携・機能分化を図り、管内市町村全体の事業が効率的・効果的に実施するために必要な取組と認められる事業であること。
- 事業ごとの評価指標（ストラクチャー指標、プロセス指標、アウトプット指標、アウトカム指標）・評価方法の設定 等

## （事業分類及び事業例）

- A. 市町村が実施する保健事業の更なる推進に資する基盤整備**
  - ・ 都道府県レベルの連携体制構築
  - ・ 保健事業に関わる都道府県及び市町村職員を対象とした人材育成
  - ・ ヘルスアップ支援事業及びヘルスアップ事業の計画立案能力の向上及び先進、優良事例の横展開を図る取組
- B. 市町村の現状把握・分析**
  - ・ KDB等のデータベースを活用した現状把握、事業対象者の抽出、保健事業の効果分析や課題整理を行う事業
- C. 都道府県が実施する保健事業**
  - ・ 都道府県が市町村と共同または支援により行う保健事業
  - ・ 保健所と連携して実施する保健事業

- D. 人材の確保・育成事業**
  - ・ かかりつけ医、薬剤師、看護師等の有資格者等に対する特定健診や特定保健指導等の国民健康保険の保健事業に関する研修
  - ・ 医療機関や福祉施設に勤務する糖尿病療養指導士や認定・専門看護師、管理栄養士、リハビリ専門職等を活用した保健事業
- E. データ活用により予防・健康づくりの質の向上を図る事業**
  - ・ 医療・健康情報データベースの構築
  - ・ データヘルス計画の標準化に向けた現状把握・分析
  - ・ 予防・健康づくりに資するシステムの構築
- F. モデル事業（先進的な保健事業）**
  - ・ 地域の企業や大学、関係団体等と都道府県単位の現状や健康課題を共有し協力し実施する先進的な予防・健康づくり事業
  - ・ 無関心層を対象にして取り組む先進的な保健事業

※1	国民健康保険特別会計事業勘定（款）保健事業に相当する科目により実施する事業に充当
※2	市町村が実施する保健事業との役割を調整するよう留意
※3	委託可

## 【基準額】（補助率10/10）

被保険者数	25万人未満	25～50万人未満	50万人以上
基準額	150,000千円	175,000千円	200,000千円

# 令和4年度 市町村 国保ヘルスアップ事業

## 国保ヘルスアップ事業(A)

### 【交付要件】

- データ分析に基づくPDCAサイクルに沿った中長期的なデータヘルス計画を策定していること。
- 右記の事業①～③の3区分のうち、2区分の事業を実施すること。

### 【基準額】(補助率10/10)

被保険者数	1万人未満	1～5万人未満	5～10万人未満	10万人以上
基準額	6,000千円	9,000千円	12,000千円	18,000千円

## 国保ヘルスアップ事業(B)

### 【交付要件】

- 国保ヘルスアップ事業(A)の要件を満たし、さらに下記の要件を満たしていること。
- 右記の事業②生活習慣病等重症化予防対策または③国保一般事業から合計で少なくとも2事業以上実施していること(大規模実証事業に参加している場合、h)糖尿病性腎症重症化予防を実施しているとみなす)
- 第三者(国保連合会の保健事業支援・評価委員会・有識者会議・大学)の支援・評価を活用すること。ただし、h)の内、大規模実証事業参加による糖尿病性腎症重症化予防を実施している場合には、第三者の支援の要件は問わない。

### 【基準額】(補助率10/10)

被保険者数	1万人未満	1～5万人未満	5～10万人未満	10万人以上
基準額	12,000千円	18,000千円	24,000千円	36,000千円

## 国保ヘルスアップ事業(C)

### 【交付要件】

- 国保ヘルスアップ事業(B)の要件を満たし、さらに下記の要件を満たしていること。
- 右記の事業④効果的なモデル事業p)都道府県の指定を受けて実施する先進的な保健事業を実施すること。

ただし、④効果的なモデル事業p)都道府県の指定を受けて実施する先進的な保健事業の選定数は、管内市町村数の15%を上限とすること。

- ※ p)都道府県の指定を受けて実施する先進的な保健事業について、第三者(国保連合会の保健事業支援・評価委員会・有識者会議・大学)の支援・評価を活用すること。
- または、大規模実証事業の受診勧奨の有効性検証に介入群として参加していること。

### 【基準額】(補助率10/10)

被保険者数	1万人未満	1～5万人未満	5～10万人未満	10万人以上
基準額	18,000千円	27,000千円	36,000千円	54,000千円

## 事業内容

- 生活習慣病予防対策
  - 特定健診未受診者対策
  - 特定保健指導未利用者対策
  - 受診勧奨判定値を超えている者への受診勧奨
  - 特定健診継続受診対策
  - 早期介入保健指導事業
  - 特定健診40歳前勧奨
  - その他生活習慣病予防対策

- 生活習慣病等重症化予防対策
  - 生活習慣病重症化予防における保健指導
  - 糖尿病性腎症重症化予防
  - 保健指導 ①重複・頻回受診者 ②重複・多剤服薬者 ③禁煙支援 ④その他保健指導

## ③ 国保一般事業

- 健康教育
- 健康相談
- 歯科にかかる保健事業
- 地域包括ケアシステムを推進する取組
- 健康づくりを推進する地域活動等
- 保険者独自の取組

## ④ 効果的なモデル事業

- 都道府県の指定を受けて実施する先進的な保健事業

※ 都道府県の指定を受けた事業であること  
(都道府県は管内市町村数の15%を上限として指定する)

※ 都道府県と協働で実施する場合、都道府県と市町村がそれぞれ費用を負担する場合は市町村の負担部分に対して交付

# 保険者努力支援制度(都道府県分) 各年度配点比較

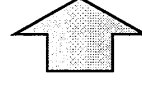
指標① 主な市町村指標の都道府県単位評価【200億円程度】	平成30年度	令和元年度	令和2年度	令和3年度	令和4年度
(i) 特定健診受診率・特定保健指導実施率	20	20	24	24	25
(ii) 糖尿病等の重症化予防の取組	10	15	26	26	25
(iii) 個人インセンティブの提供	10	10	18	18	20
(iv) 後発医薬品の使用割合	20	20	22	22	20
(v) 保険料(税)収納率	20	20	20	20	20
体制構築加算	20	15	—	—	—
合計	100	100	110	110	110



指標② 医療費適正化のアウトカム評価【150億円程度】	平成30年度	令和元年度	令和2年度	令和3年度	令和4年度
(i) 年齢調整後1人当たり医療費	50	50	60	60	60
(ii) 重症化予防のマクロ的評価	—	—	20	20	20
合計	50	50	80	80	80



指標③ 都道府県の取組状況に関する評価【150億円程度】	平成30年度	令和元年度	令和2年度	令和3年度	令和4年度
(i) 医療費適正化等の主体的な取組状況					
・重症化予防、重複・多剤投与者への取組等	20	20	30	30	40
・市町村への指導・助言等	10	10	10	10	10
・保険者協議会への積極的関与	—	10	10	10	10
・都道府県によるKDBを活用した医療費分析等	—	10	10	10	10
(ii) 法定外一般会計繰入の解消等・保険料水準の統一	30	30	35	41	40
(iii) 医療提供体制適正化の推進	(30)	25	25	5	5
合計	60	105	120	106	115



※ 改革施行後の医療費適正化の取組状況を見つつ、アウトカム評価の比重を高めていくものとする



# 保険者努力支援制度(市町村分) 各年度配点比較

	平成30年度		令和元年度		令和2年度		令和3年度		
	配点	全体に対する割合	配点	全体に対する割合	配点	全体に対する割合	配点	全体に対する割合	
共通①	(1)特定健診受診率	50	5.9%	50	5.4%	70	7.0%	70	7.0%
	(2)特定保健指導実施率	50	5.9%	50	5.4%	70	7.0%	70	7.0%
	(3)メタボリックシンドローム該当者及び予備軍の減少率	50	5.9%	50	5.4%	50	5.0%	50	5.0%
共通②	(1)がん検診受診率	30	3.5%	30	3.3%	40	4.0%	40	4.0%
	(2)歯科健診	25	2.9%	25	2.7%	30	3.0%	30	3.0%
共通③	発症予防・重症化予防の取組	100	11.8%	100	10.9%	120	12.0%	120	12.0%
共通④	(1)個人へのインセンティブ提供	70	8.2%	70	7.6%	90	9.0%	90	9.0%
	(2)個人への分かりやすい情報提供	25	2.9%	20	2.2%	20	2.0%	20	2.0%
共通⑤	重複・多剤投与者に対する取組	35	4.1%	50	5.4%	50	5.0%	50	5.0%
	(1)後発医薬品の促進の取組	35	4.1%	35	3.8%				
共通⑥	(2)後発医薬品の使用割合	40	4.7%	100	10.9%	130	13.0%	130	13.0%
	保険料(税)収納率向上	100	11.8%	100	10.9%	100	10.0%	100	10.0%
固有①	データヘルス計画の実施状況	40	4.7%	50	5.4%	40	4.0%	40	4.0%
固有②	医療費通知の取組	25	2.9%	25	2.7%	25	2.5%	25	2.5%
固有③	地域包括ケア推進・一体的実施	25	2.9%	25	2.7%	25	2.5%	30	3.0%
固有④	第三者求償の取組	40	4.7%	40	4.3%	40	4.0%	40	4.0%
固有⑤	適正かつ健全な事業運営の実施状況	50	5.9%	60	6.5%	95	9.5%	95	9.5%
全体	体制構築加算	60	7%	40	4.3%				
	体制構築加算含む	850	100%	920	100%	995	100%	1,000	100%



	令和4年度	
	配点	全体に対する割合
	70	7.3%
	70	7.3%
	50	5.2%
	40	4.2%
	30	3.1%
	120	12.5%
	45	4.7%
	15	1.6%
	50	5.2%
	130	13.5%
	100	10.4%
	30	3.1%
	20	2.1%
	40	4.2%
	50	5.2%
	100	10.4%
	960	100%

# 県内市町村の状況 (2022年度速報値)



# 保険者努力支援制度（市町村分）交付額等

令和4年度 保険者努力支援制度

保険者名	交付額(千円)	被保険者数	一人当たり交付額(円)	点数
水戸市	83,825	56,020	1,496	420
日立市	48,672	31,771	1,532	430
土浦市	62,124	32,113	1,935	543
古河市	66,545	34,209	1,945	546
石岡市	29,745	17,802	1,671	469
結城市	17,582	12,526	1,404	394
龍ヶ崎市	41,176	17,891	2,301	646
下妻市	23,716	10,651	2,227	625
常総市	25,425	14,624	1,739	488
常陸太田市	30,555	12,252	2,494	700
高萩市	10,163	6,270	1,621	455
北茨城市	16,094	9,451	1,703	478
取手市	37,016	24,621	1,503	422
茨城町	15,439	8,755	1,763	495
大洗町	6,268	4,594	1,364	383
東海村	10,572	6,382	1,657	465
那珂市	31,822	12,423	2,562	719
常陸大宮市	24,204	10,682	2,266	636
大子町	7,233	4,869	1,486	417
鹿嶋市	29,591	16,318	1,813	509
神栖市	36,949	21,880	1,689	474
潮来市	11,969	7,400	1,617	454
美浦村	5,944	3,716	1,600	449
阿見町	16,831	10,786	1,560	438
牛久市	28,653	18,531	1,546	434
河内町	5,207	2,369	2,198	617
八千代町	13,461	6,984	1,927	541
五霞町	4,040	2,273	1,777	499
境町	13,741	6,708	2,048	575
守谷市	29,559	12,439	2,376	667
利根町	6,213	4,765	1,304	366
つくば市	76,611	44,799	1,710	480
ひたちなか市	68,603	29,309	2,341	657
城里町	8,797	5,102	1,724	484
粕数市	18,374	11,261	1,632	458
坂東市	22,720	15,076	1,507	423
筑西市	31,159	25,132	1,240	348
かすみがうら市	16,723	9,987	1,674	470
行方市	23,491	10,618	2,212	621
桜川市	16,178	10,864	1,489	418
鉢田市	31,292	18,337	1,706	479
つくばみらい市	17,600	10,357	1,699	477
笠間市	40,846	18,403	2,220	623
小美玉市	14,102	12,526	1,126	316
合計	1,176,830	663,846	78,401	500,2

令和3年度 保険者努力支援制度


保険者名	交付額(千円)	被保険者数	一人当たり交付額(円)	点数
水戸市	87,016	57,112	1,524	424
日立市	58,072	32,386	1,793	499
土浦市	52,942	32,960	1,606	447
古河市	63,750	34,923	1,825	508
石岡市	35,531	18,176	1,955	544
結城市	15,364	12,879	1,193	332
龍ヶ崎市	38,449	18,197	2,113	588
下妻市	28,631	10,870	2,634	733
常総市	24,659	15,421	1,599	445
常陸太田市	24,606	12,338	1,994	555
高萩市	8,438	6,364	1,326	369
北茨城市	12,285	9,550	1,286	358
取手市	23,406	25,149	931	259
茨城町	13,213	9,035	1,462	407
大洗町	6,712	4,682	1,434	399
東海村	14,460	6,554	2,206	614
那珂市	20,609	12,661	1,628	453
常陸大宮市	23,167	10,872	2,131	593
大子町	7,315	4,990	1,466	408
鹿嶋市	24,326	16,674	1,459	406
神栖市	35,523	22,265	1,595	444
潮来市	13,760	7,598	1,811	504
美浦村	5,519	3,783	1,459	406
阿見町	18,636	11,058	1,685	469
牛久市	28,491	18,744	1,520	423
河内町	5,754	2,430	2,368	659
八千代町	14,745	7,149	2,063	574
五霞町	4,347	2,274	1,912	532
境町	16,351	6,926	2,361	657
守谷市	28,121	12,422	2,264	630
利根町	7,534	4,865	1,549	431
つくば市	75,266	45,239	1,664	463
ひたちなか市	46,766	29,781	1,570	437
城里町	6,755	5,237	1,290	359
粕数市	16,242	11,443	1,419	395
坂東市	24,432	15,488	1,577	439
筑西市	30,310	25,638	1,182	329
かすみがうら市	17,438	10,068	1,732	482
行方市	24,835	10,901	2,278	634
桜川市	14,870	11,124	1,337	372
鉢田市	30,683	18,603	1,649	459
つくばみらい市	20,270	10,524	1,926	536
笠間市	31,859	18,626	1,710	476
小美玉市	14,897	12,835	1,161	323
合計	1,116,355	676,814	1,649	472,1

速報値

令和4年度保険者努力支援制度（市町村分）

市町村別獲得点


全体（960点満点）



全体 (1000点満点)

市町村別獲得点

(参考) 令和3年度保険者努力支援制度 (市町村分)



- 共通1特定健診・保健指導・メタボ (190点)
- 共通5重複服薬 (50点)
- 固有3医療費通知 (25点)
- 共通2がん検診・歯周疾患健診 (70点)
- 共通6後発医薬品 (130点)
- 固有4地域包括 (30点)
- 共通3重症化予防 (120点)
- 固有1取納率 (100点)
- 固有5第三者求償 (40点)
- 共通4個人イセンティブ (110点)
- 固有2ターゲツヘルス (40点)
- 固有6適正かつ健全な取組 (95点)



# 速報値


## 令和4年度保険者努力支援制度（市町村分）市町村別獲得点 （特定健康診査・特定保健指導・メタボ関連：満点190点）

(1) 特定健康診査の実施率の算出結果

(2) 特定保健指導の実施率の算出結果

### (3) メタボリックシンドローム該当者及び予備群の減少率（令和元年度の実績を評価）

項目	配点	該当数
① 第二期特定健康診査等実施計画期間における目標値（25%）を達成している場合	40	0
② ①の基準を達成している場合、減少率が平成30年度以上の値となっている場合	10	0
③ ①の基準は達成していないが、減少率が全自治体の上位3割に当たる2.85%を達成している場合	20	34
④ ③の基準を達成し、かつ平成30年度の実績と比較し、減少率が2ポイント以上向上している場合	20	7
⑤ ④及び③の基準は達成していないが、減少率が全自治体の上位5割に当たる-2.27%達成している場合	15	6
⑥ ⑤の基準を達成し、かつ平成30年度の実績と比較し、減少率が2ポイント以上向上している場合	20	1
⑦ ①、③及び⑥の基準は達成していないが、平成30年度の実績と比較し、減少率が3ポイント以上向上している場合	20	0



■ 特定健康診査 (70点) ■ 特定保健指導 (70点) ■ メタボ減少率 (50点)


# 速報値

## 令和4年度保険者努力支援制度（市町村分） 都道府県別平均獲得点 共通指標① 特定健診（配点：70点）

### 特定健康診査の受診率（令和元年度の実績を評価）

- ① 第二期特定健康診査等実施計画期間における目標値（60%）を達成している場合
- ② ①の基準を達成し、かつ受診率が平成30年度以上の値となっている場合
- ③ ①の基準は達成していないが、受診率が令和元年度の市町村規模別の自治体上位1割又は上位3割に当たる受診率を達成している場合
  - 10万人以上 47.52%（令和元年度上位1割） 37.32%（令和元年度上位3割）
  - 5万～10万人 47.17%（令和元年度上位1割） 41.46%（令和元年度上位3割）
  - 1万人～5万人 50.03%（令和元年度上位1割） 44.19%（令和元年度上位3割）
  - 3千人～1万人 53.88%（令和元年度上位1割） 46.95%（令和元年度上位3割）
  - 3千人未満 62.77%（令和元年度上位1割） 53.60%（令和元年度上位3割）
- ④ ③に該当し、かつ平成30年度の実績と比較し、受診率が3（1.5）ポイント以上向上している場合
- ⑤ ①及び③の基準は達成していないが、平成30年度の実績と比較し、受診率が3ポイント以上向上している場合
- ⑥ ①、③及び⑥の基準は達成していないが、平成29年度の受診率から令和元年度の受診率が連続して向上している場合
- ⑦ 受診率が25%以上33%未満の値となっている場合（⑤又は⑥の基準を達成している場合を除く。）
- ⑧ 受診率が25%未満の値となっている場合（⑤又は⑥の基準を達成している場合を除く。）
- ⑨ ①及び③の基準は満たさず、かつ平成29年度の受診率から令和元年度の受診率が連続して低下している場合

該当数	配点
0	50
0	20
7	上位1割 30 or 上位3割 20
2	35 (25)
2	25
19	10
2	-15
0	-30
1	-15



■ 評価指標①②③④⑤⑥（最大70点） ■ 評価指標⑦⑧⑨（最大45点）

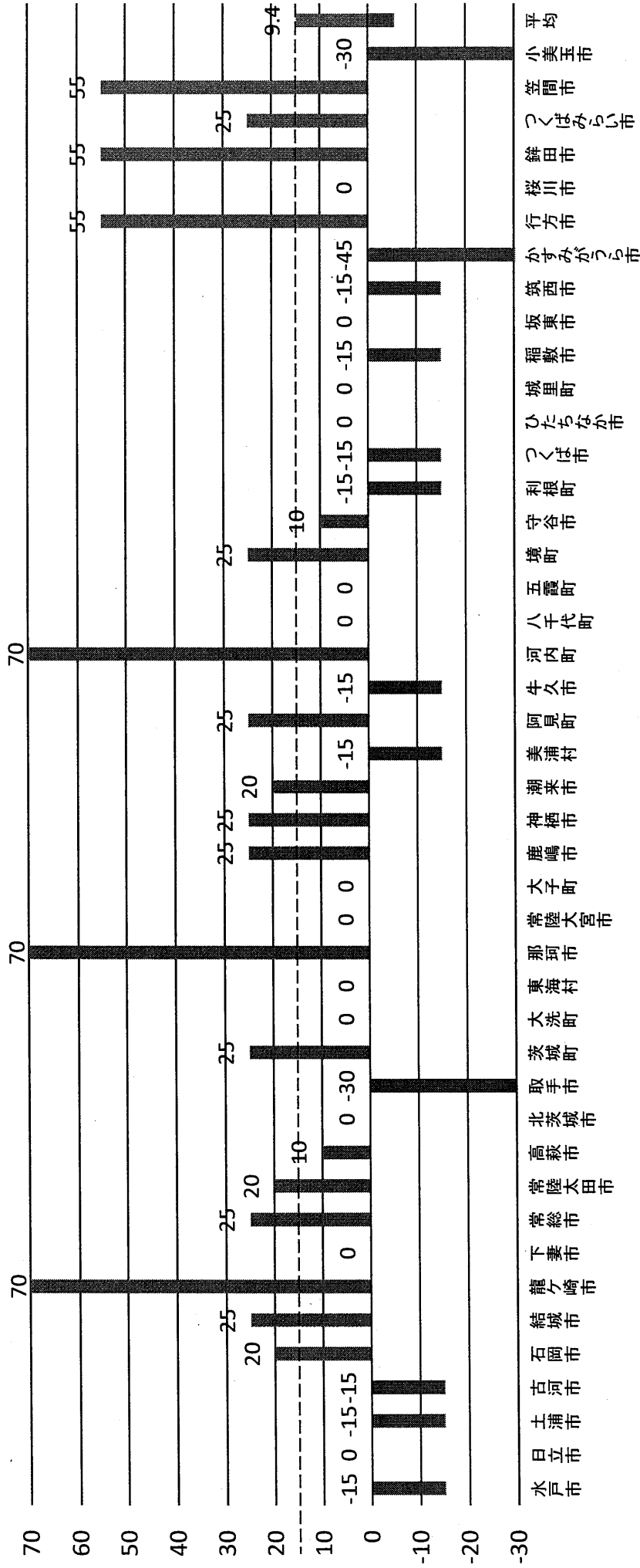
# 令和4年度保険者努力支援制度（市町村分） 都道府県別平均獲得点

## 共通指標① 特定保健指導（配点：70点）

### 速報値

#### 特定保健指導の実施率（令和元年度の実績を評価）

評価基準	配点	該当数
① 第二期特定健康診査等実施計画期間における目標値（60%）を達成している場合	50	3
② ①の基準を達成し、かつ実施率が平成30年度の値となっている場合	20	3
③ ①の基準は達成していないが、実施率が令和元年度の市町村規模別の自治体上位3割に当たると実施率を達成している場合	20	6
10万人以上		
5万～10万人		
1万人～5万人		
3千人～1万人		
3千人未満		
④ ③に該当し、かつ平成30年度の実績と比較し、実施率が5（3）ポイント以上向上している場合	35（25）	3
⑤ ①及び③の基準は達成していないが、平成30年度の実績と比較し、実施率が5ポイント以上向上している場合	25	8
⑥ ①、③及び⑤の基準は達成していないが、平成29年度の実施率から令和元年度の実施率が連続して向上している場合	10	2
⑦ 実施率が10%以上15%未満の値となっている場合（⑤又は⑥の基準を達成している場合を除く。）	-15	3
⑧ 実施率が10%未満の値となっている場合（⑤又は⑥の基準を達成している場合を除く。）	-30	2
⑨ ①及び③の基準は満たさず、かつ平成29年度の実施率から令和元年度の実施率が連続して低下している場合	-15	9



■ 評価指標①②③④⑤⑥（最大70点）

■ 評価指標⑦⑧⑨（最大▲45点）




# 速報値

## 令和4年度保険者努力支援制度（市町村分） 市町村別獲得点 （がん検診・歯周疾患健診関連：満点70点）

がん検診受診率（令和元年度の実績、令和3年度の実績状況を評価）	配点	該当数
① 胃がん、肺がん、大腸がん、子宮頸がん、乳がんの5つのがん検診の平均受診率が25%を達成している場合	15	6
② ①の基準は達成していないが、胃がん、肺がん、大腸がん、子宮頸がん、乳がんの5つのがん検診の平均受診率が全自治体の上位3割に当たる23.90%を達成している場合	10	1
③ ①及び②の基準は達成していないが、胃がん、肺がん、大腸がん、子宮頸がん、乳がんの5つのがん検診の平均受診率が全自治体の上位5割に当たる18.51%を達成している場合	5	5
④ 平成30年度の実績と比較し、平均受診率が1ポイント以上向上している場合	20	11
⑤ 受診率の向上のため、胃がん、肺がん、大腸がん、子宮頸がん、乳がんの5つのがん検診と特定健診を一体的に実施している場合	5	44

歯科健診受診率（令和3年度の実績状況、令和元年度の実績を評価）	配点	該当数
① 歯科健診を実施（※）している場合 ※歯周疾患（病）検診、歯科疾患（病）検診を含む。	15	32
② 令和元年度の歯科健診の受診率が全自治体の上位3割に当たる7.59%を達成している場合	5	7
③ ②の基準は達成していないが、令和元年度の歯科健診の受診率が全自治体の上位5割に当たる3.86%を達成している場合	3	13
④ 平成30年度の実績と比較し、受診率が1ポイント以上向上している場合	10	14



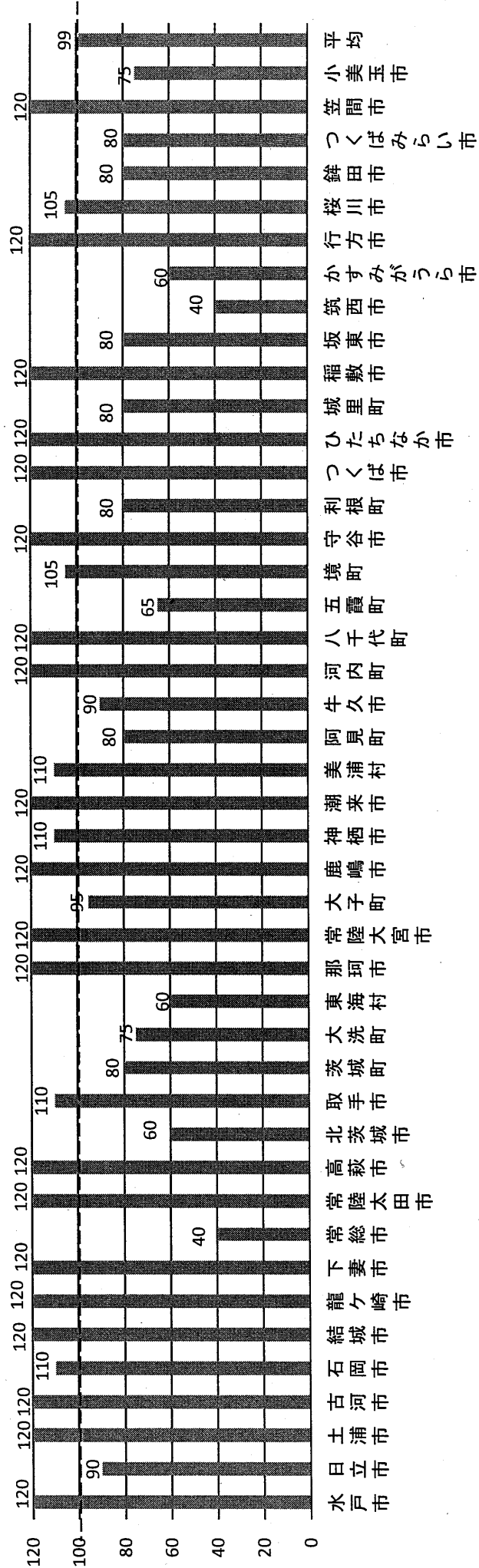
■がん検診(40点) ■歯科健診(30点)

# 速報値

## 令和4年度保険者努力支援制度（市町村分） 市町村別獲得点 （重症化予防関連：満点120点）

生活習慣病の発症予防・重症化予防の取組の実施状況（令和3年度の実施状況を評価）	配点	該当数
以下の基準を全て満たす糖尿病性腎症重症化予防の取組を実施している場合 ※ 取組方法については、受診勧奨、保健指導、受診勧奨と保健指導を一体化した取組等の中から地域の実情に応じ適切なものを選択する		
① 対象者の抽出基準が明確であること	10	43
② かかりつけ医と連携した取組であること		
③ 保健指導を実施する場合には、専門職が取組に携わること		
④ 事業の評価を実施すること		
⑤ 取組の実施に当たり、地域の実情に応じて各都道府県の糖尿病対策推進会議等との連携（各都道府県による対応策の議論や取組内容の共有など）を図ること		
⑥ 健診結果のみならず、レセプトの請求情報（薬剤や疾患名）も活用し、糖尿病性腎症対象者の概数を把握していること	10	43
⑦ 特定健診受診者で糖尿病基準に該当するが医療機関未受診の者及び特定健診未受診者で過去に糖尿病治療歴があり現在治療中断している者を抽出し、受診勧奨を実施している場合	30	31
⑧ 保健指導対象者の医療機関受診状況に加え、保健指導終了後のHbA1c、eGFR、尿蛋白等の検査結果を確認し、アウトカム指標により評価していること	30	36
⑨ 生活習慣病の発症予防や重症化予防の正しい理解促進のため、保健衛生部門と連携して、健康教育等のポピュレーションアプローチの取組を行っている場合	15	37

特定健診受診率向上の取組の実施状況 （令和3年度の実施状況を評価）	配点	該当数
⑩ 40～50歳代が特定健診を受診しやすくなるよう、休日夜間の特定健診を実施している場	15	43
⑪ 若い世代から健診への意識を高めるため、40歳未満を対象とした健診を実施し、かつ、40歳未満の被保険者に対し、健康意識の向上と健診等の実施率向上のための周知・啓発を行っている場合	10	29



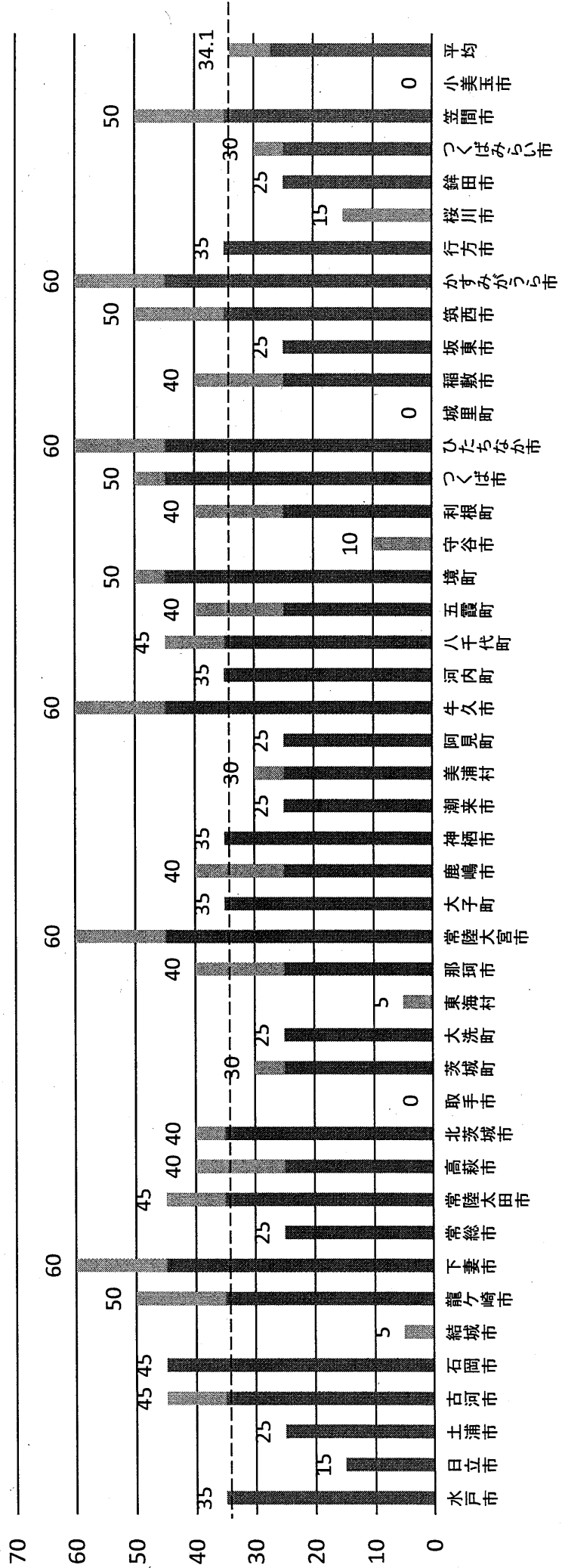
■生活習慣病の発症予防・重症化予防の取組の実施状況（95点） ■特定健診受診率向上の取組の実施状況（25点）

# 速報値

## 令和4年度保険者努力支援制度（市町村分） 市町村別獲得点 （個人インセンティブ関連：満点60点）

個人へのインセンティブの提供の実施（令和3年度の実施状況を評価）	配点	該当数
以下の基準を全て満たす個人へのインセンティブの提供の取組を実施している場合	15	37
① 一般住民の自主的な予防・健康づくりを推進するため、住民の予防・健康づくりの取組や成果に応じてポイントを付与し、そのポイント数に応じて報奨を設ける等の事業を実施している場合		
② ①の事業の実施後、当該事業が住民の行動変容につながったかどうか効果検証を行った上で、当該検証に基づき事業改善を行うなどPDCAサイクルで事業の見直しを実施している場合		
①及び②の基準を満たす事業を実施する場合であって、以下を満たす事業を実施している場合		
③ プログラム等の中で本人の取組に対する評価を、個人へのインセンティブの提供の条件としている場合	10	36
④ 本人の取組の成果としての健康指標の改善を、個人へのインセンティブの提供の条件としている場合	10	15
⑤ 商工部局との連携、地域の民間企業や商店街との連携による「健康なまちづくり」の視点を含めた個人へのインセンティブ提供に関する事業を実施している場合	10	13

個人への分かりやすい情報提供の実施（令和3年度の実施状況を評価）	配点	該当数
① 被保険者証更新時や納入通知書の発送時等に、リーフレット等を用いてマイナパンバーカードの取得促進について周知・広報の取組をしている場合	5	17
② 被保険者証更新時や納入通知書の発送時等に、リーフレット等を用いてマイナパンバーカードの被保険者証利用について周知・広報の取組をしている場合	5	23
③ 被保険者の予防・健康づくりを促進する観点から、マイナポータルにより特定健診情報等が閲覧可能であることに関して周知・啓発を行っている場合	5	21



■ 個人へのインセンティブ提供(45点) ■ 個人への分かりやすい情報提供(15点)



# 速報値

## 令和4年度保険者努力支援制度（市町村分） 市町村別獲得点 （重複服薬関連：満点50点）

### 重複・多剤投与者に対する取組（令和3年度の実施状況を評価）


- ① 重複・多剤投与者の抽出基準を設定し、対象者を抽出した上で、服薬情報の通知や個別に訪問・指導などの取組を実施し、かつ、取組実施後に対象者の処方状況をレセプト等で確認した上で、本人や支援者に服薬状況や副作用の改善状況を確認し、実施前後で評価している場合
- ② KDBシステム等を活用し、重複・多剤処方を受けた被保険者の概数を把握していること
- ③ 郡市区医師会や薬剤師会等地域の医療関係団体と連携して重複・多剤投与の対策を実施している場合
- ④ 被保険者に対し、お薬手帳を1冊にまとめることやポリファーマシーに関する周知・啓発を行っている場合
- ⑤ 被保険者に対し、セルフメディケーションの推進（OTC医薬品の普及を含む）のための周知・啓発を行っている場合

### 配点

25	33
----	----

### 該当数

10	40
5	20
5	27
5	25




■ 重複服薬(50点)

# 速報値

## 令和4年度保険者努力支援制度（市町村分） 市町村別獲得点 （後発医薬品の取組・使用割合関連：満点130点）

後発医薬品の促進の取組（令和3年度の実施状況を評価）	配点	該当数
① 後発医薬品の使用状況について、年齢別等に類型化し、把握した上で、事業の目標数値を設定し、事業計画等に記載している場合 以下の基準を全て満たす後発医薬品の差額通知の事業を実施している場合	5	23
② 通知前後で後発医薬品への切り替えが行われているか、国保連合会から提供される帳票等により確認し、切り替え率及び切り替えによる削減額を把握している場合	5	42
③ 被保険者に対し、後発医薬品についての更なる理解の促進を図るため、差額通知等において、後発医薬品の品質や使用促進の意義等に関する情報を記載している場合		

後発医薬品の使用割合（令和2年度の実績を評価）	配点	該当数
① 後発医薬品の使用割合の政府目標である目標値（80%）を達成している場合	70	29
② ①の基準を達成し、かつ使用割合が全自治体上位1割以上に当たる86.74%を達成している場合	20	0
③ ①の基準を達成し、かつ令和元年度の実績と比較し、使用割合が1ポイント以上向上している場合	30	28
④ ①の基準は達成していないが、使用割合が全自治体上位5割に当たる81.33%を達成している場合	30	0
⑤ ④の基準を達成し、かつ令和元年度の実績と比較し、使用割合が3ポイント以上向上している場合	25	0
⑥ ①及び④の基準は達成していないが、令和元年度の実績と比較し、使用割合が3ポイント以上向上している場合	20	1
⑦ ①の基準は満たさず、かつ平成30年度の使用割合から令和2年度の使用割合が連続して低下している場合	-10	0



■ 後発医薬品の促進の取組（10点） ■ 後発医薬品の使用割合（120点）

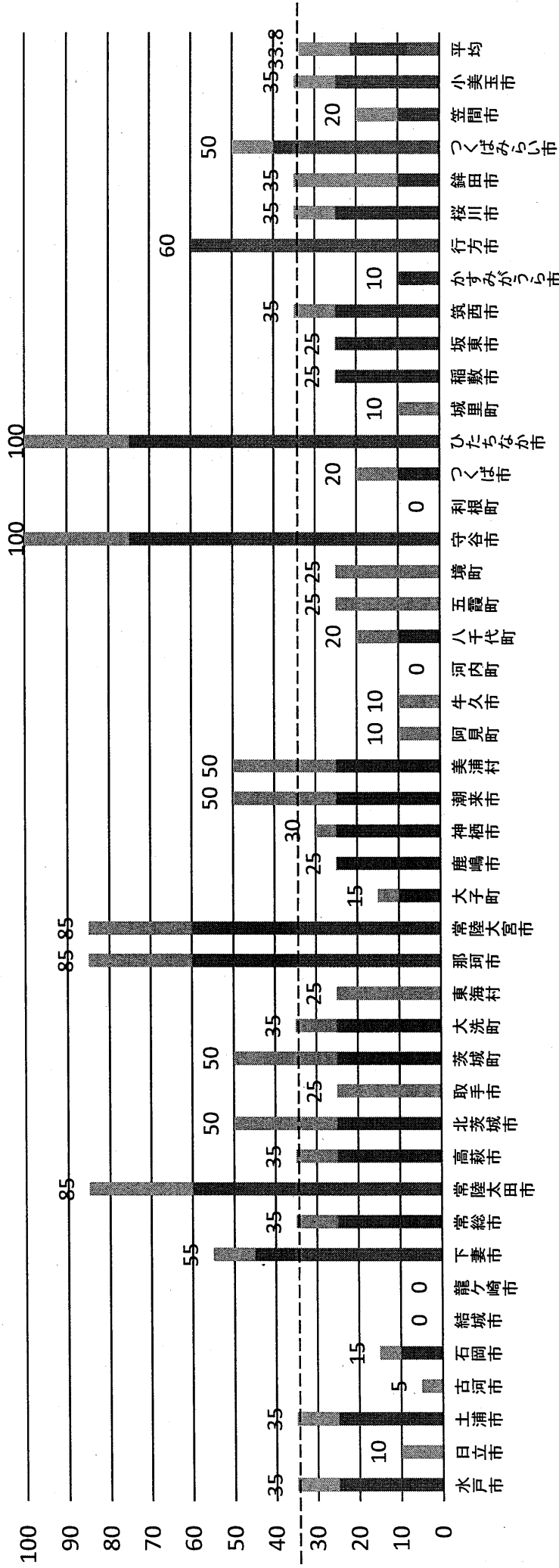
# 速報値

## 令和4年度保険者努力支援制度（市町村分） （収納率関連：満点100点）

### 市町村別獲得点

② 前年度（平成30年度）実績と比較し収納率が1ポイント以上向上している場合（平成30年度及び令和元年度の収納率が99%以上である場合を含む）	25	20
③ ②の基準は達成していないが、平成30年度実績と比較し収納率が0.5ポイント以上向上している場合（①で上位3割の収納率を達成している自治体において、収納率が平成30年度以上の値となっている場合を含む）	10	10
④ ②及び③の基準は達成していないが、平成29年度から令和元年度の3か年平均の収納率が①の基準の上位5割の収納率を満たしている場合	5	1
⑤ 滞納繰越分の収納率が平成30年度実績と比較し、5ポイント以上向上している場合（平成30年度及び令和元年度の滞納繰越分の収納率が99%以上である場合を含む）	25	14
⑥ ⑤の基準は達成していないが、滞納繰越分の収納率が平成30年度実績と比較し、2ポイント以上向上している場合	10	17
⑦ ⑤及び⑥の基準は達成していないが、滞納繰越分の収納率が平成30年度実績と比較し、1ポイント以上向上している場合	5	4

保険料（税） 収納率（令和元年度実績を評価）	配点	該当数
① 現年度分の収納率が平成30年度の市町村規模別の全自治体上位3割又は上位5割に当たる収納率を達成している場合	上位3割 50 or 上位5割 35	8
10万人以上	94.38%（令和元年度上位3割） 92.83%（令和元年度上位5割）	
5万～10万人	94.08%（令和元年度上位3割） 92.90%（令和元年度上位5割）	
1万人～5万人	95.82%（令和元年度上位3割） 94.95%（令和元年度上位5割）	
3千人～1万人	96.98%（令和元年度上位3割） 96.08%（令和元年度上位5割）	
3千人未満	98.81%（令和元年度上位3割） 97.73%（令和元年度上位5割）	



■ ①現年度収納率(50点) ■ ②③④伸び率(現年度分)(25点) ■ ⑤⑥⑦伸び率(滞納繰越分)(25点)